

HAUTS-DE-FRANCE PANORAMA 2020

de la branche professionnelle ALISFA
Acteurs du Lien Social et Familial
(à partir des données 2018)


FICHE D'IDENTITÉ RÉGION HAUTS-DE-FRANCE

Centres sociaux : **121** 44% des structures de la région (national : 24%)

EAJE : **105** 38% des structures de la région (national : 49%)

ADSL : **46** 17% des structures de la région (national : 25%)

Fédérations : **5** 2% des structures de la région (national : 2%)



Nombre salariés ETP : 4118

- Centres sociaux : 2834 ETP
- EAJE : 968 ETP
- ADSL : 274 ETP
- Fédérations : 42 ETP

Répartition des structures selon leur taille salariale :

- Moins de 10 ETP : 54% (national : 70%)
- De 10 à 19 ETP : 25% (national : 21%)
- 20 ETP et plus : 21% (national : 9%)

Nombre salariés (personnes physiques) ¹ :

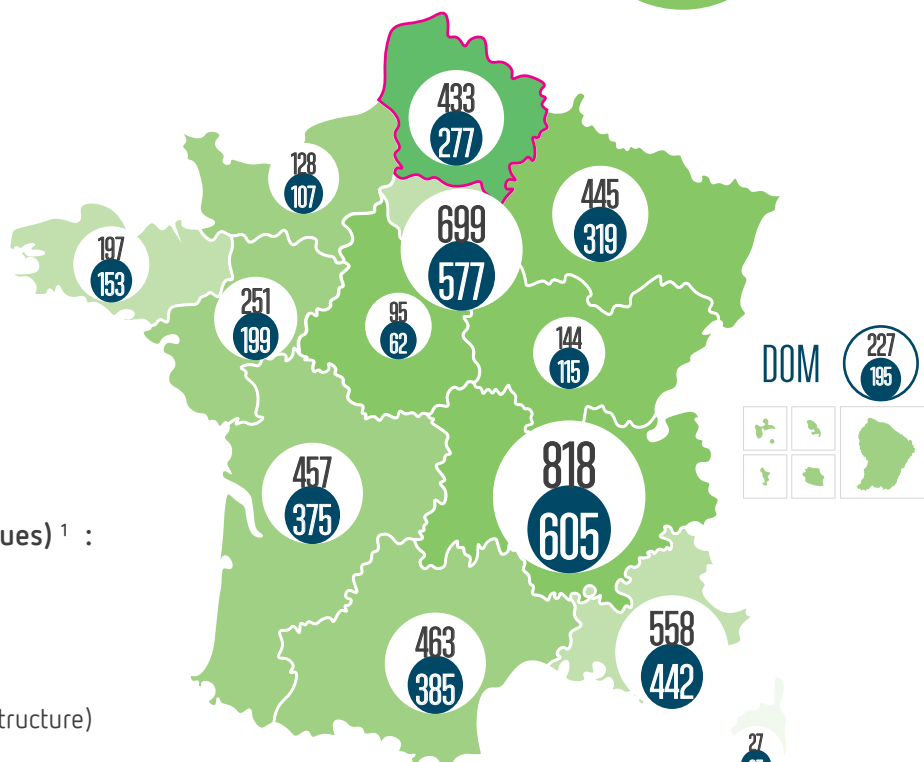
- 10.581 salariés
- ...dont salariés en CEE : 2.686

Taille moyenne des associations :

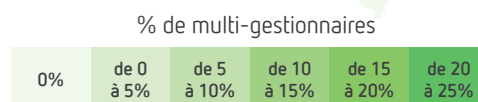
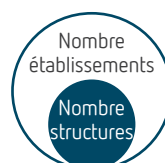
- 15 ETP / structure (national : 10 ETP / structure)

Masse salariale moyenne :

- 411.000€ (national : 268.000€)



Légende



¹ Il s'agit d'un effectif cumulé de salariés ayant travaillé au moins une journée dans l'année dans une structure de la branche

DONNÉES SOCIO-DÉMOGRAPHIQUES

SEXE



Femmes :
77%
(2017 : 79%)



86%



Hommes :
23%
(2017 : 21%)



14%



TAUX DE RÉPONSE QUESTIONNAIRE OBSERVATOIRE

En 2018, 91 associations ont répondu au questionnaire de l'observatoire :

- > 43 centres sociaux / 34 EAJE / 9 ADSL / 5 Fédérations
 - > 50 structures en Nord Pas de Calais / 18 structures en Picardie
- ... soit un taux de retour de 25% (26% en 2017).

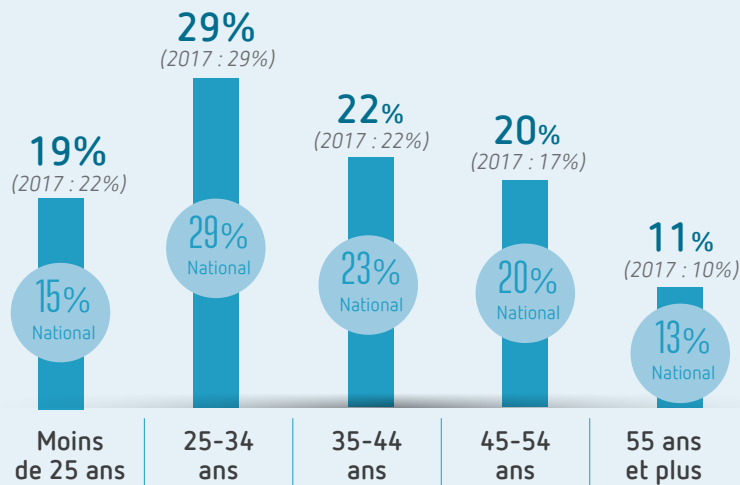
25%
Taux de retour

AGE MOYEN

37 ans
(2017 : 36 ans)

38 ans
National

> Répartition par tranche d'âge



ANCIENNETÉ MOYENNE DANS LA STRUCTURE

5 ans
(2017 : 5 ans)

6 ans
National



33%

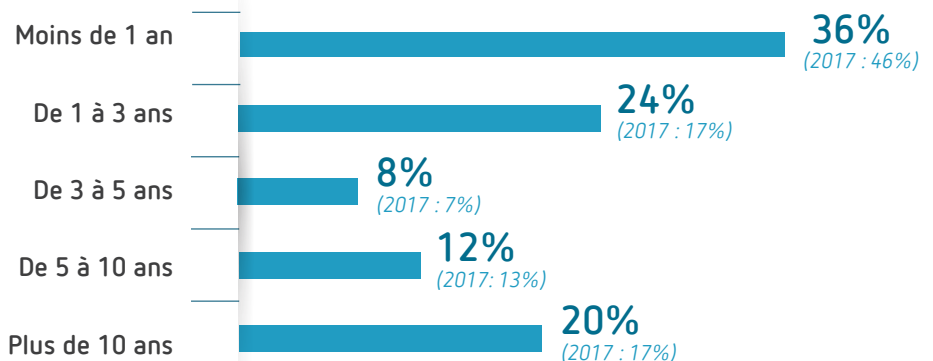
22%

9%

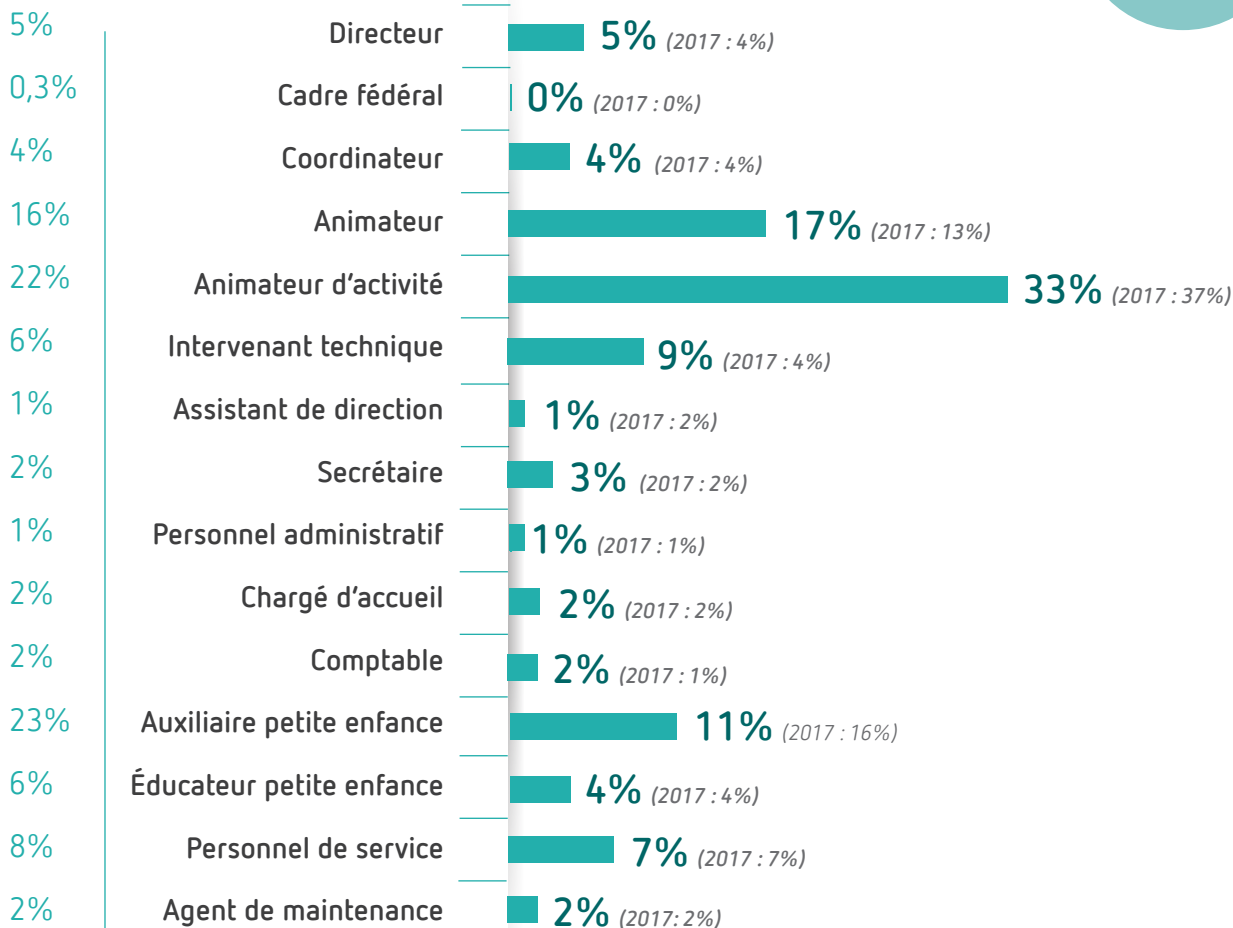
15%

21%

> Répartition par tranche d'ancienneté



RÉPARTITION PAR EMPLOIS REPÈRES



CONTRATS ET RÉMUNÉRATIONS

TYPE DE CONTRAT

➤ CDI : **50%**
(2017 : 44%)

61%
National

➤ CDD : **49%**
(2017 : 54%)

35%
National

➤ CDII : **2%**
(2017 : 2%)

4%
National

NATURE DU CONTRAT

➤ Temps plein :
46% (2017 : 35%)

48%
National

➤ Temps partiel :
54% (2017 : 65%)

52%
National

EMPLOIS AIDÉS

➤ Volume contrats aidés :
1290 (2017 : 1901)

dont...
- 37% de CUI-CAE
- 26% de PEC
- 27% d'emplois d'avenir

RÉMUNÉRATIONS

(RMB horaire 2018 : 9,95€)

➤ Salaire horaire brut
moyen : **13,3€**

13,5€
National

➤ % de salariés à la RMB
(pesée entre 292 et 351) :

55%

51%
National

LA FORMATION CONTINUE

170

structures ont bénéficié d'au moins un financement soit 61% des structures de la région (71% en 2017)

1842

salariés ayant bénéficié d'au moins une formation (1941 en 2017)

2784

actions de formation (2574 en 2017)

8%

de formations diplômantes (13% en 2017)

➤ Principaux diplômes : BP JEPS (64 formations), DE JEPS (34), CAP AEPE (19), DES JEPS (17), DE Moniteur Educateur (11)

LES SALARIÉS FORMÉS

38 ans

Age moyen

80%

de femmes

69%

en CDI

9%

en CDD

22%

en contrat aidé

LA SANTÉ DES SALARIÉS

Taux d'absence

3,3%

(National : 3,6%)

Durée des arrêts maladie

Moyenne

Médiane

16 jours

(National : 17)

5 jours

(National : 5)

Part de salariés ayant eu au moins un arrêt

35%

(National : 37%)

Le DUERP dans les structures

75%

(National : 64%)

l'ont mis en place

53%

(National : 39%)

l'ont mis en place et l'actualisent tous les ans

Part de structures ayant au moins une IRP

52%

(National : 45%)

ZOOM ANCIENNES RÉGIONS

Nombre de structures (gestionnaires)

Centres sociaux

EAJE

ADSL

Nombre d'établissements

Nombre de salariés ETP

Moyenne ETP / structure

Répartition par taille salariale :

Moins de 10 ETP :

De 10 à 19 ETP :

20 ETP et plus :

Référent régional

NORD-PAS-DE-CALAIS

216 (205 en 2017)

98 (100 en 2017)

75 (66 en 2017)

39 (35 en 2017)

363

3467 (3317 en 2017)

16 (16 en 2017)

52% (49% en 2017)

24% (27% en 2017)

24% (24% en 2017)

Laurence HOSPIE

referentregional.npd@gmail.com

PICARDIE

61 (61 en 2017)

23 (23 en 2017)

30 (28 en 2017)

7 (9 en 2017)

70

651 (635 en 2017)

11 (10 en 2017)

59% (62% en 2017)

28% (26% en 2017)

13% (11% en 2017)

Valérie COMBLEZ

rr.picardie@gmail.com

Observatoire Emploi Formation - Branche ALISFA

Contact : Sébastien RIQUELME / observatoire@cpnef.com

www.cpnef.com, Rubrique Observatoire – Les Panoramas de branche