

AUVERGNE RHÔNE-ALPES PANORAMA 2020

de la branche professionnelle ALISFA
Acteurs du Lien Social et Familial
(à partir des données 2018)

FICHE D'IDENTITÉ RÉGION AUVERGNE RHÔNE-ALPES

Centres sociaux : **192** 32% des structures de la région (national : 24%)

EAJE : **276** 46% des structures de la région (national : 49%)

ADSL : **122** 20% des structures de la région (national : 25%)

Fédérations : **15** 2% des structures de la région (national : 2%)



Nombre salariés ETP : 5713

- Centres sociaux : 2630 ETP
- EAJE : 2694 ETP
- ADSL : 310 ETP
- Fédérations : 79 ETP

Répartition des structures selon leur taille salariale :

- Moins de 10 ETP : 68% (national : 70%)
- De 10 à 19 ETP : 22% (national : 21%)
- 20 ETP et plus : 10% (national : 9%)

Nombre salariés (personnes physiques) ¹ :

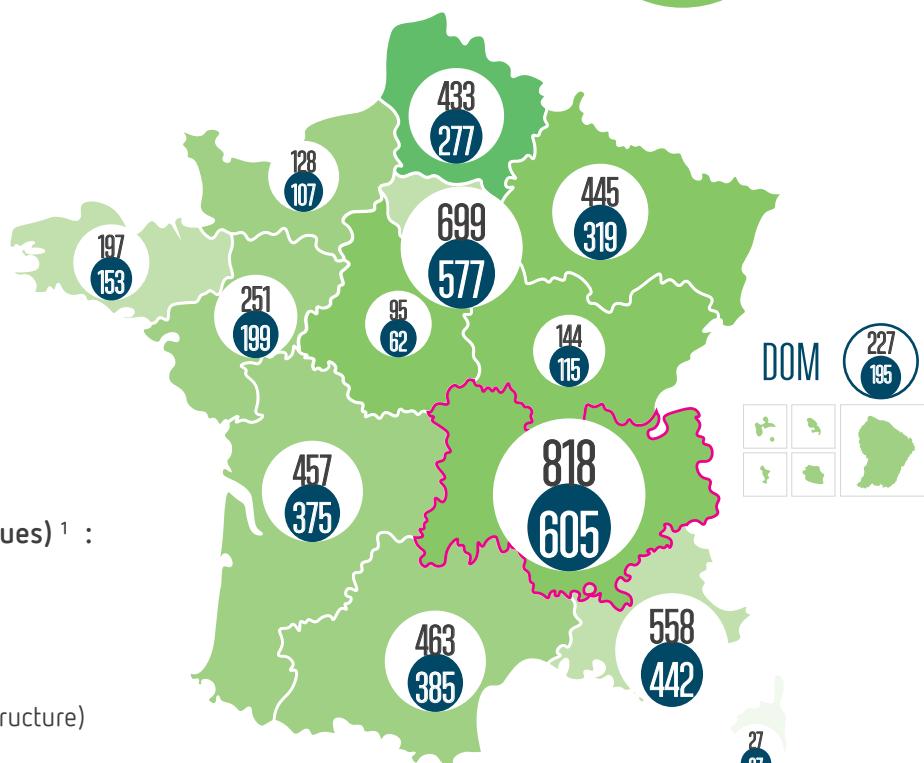
- 14.637 salariés
- ...dont salariés en CEE : 3.597

Taille moyenne des associations :

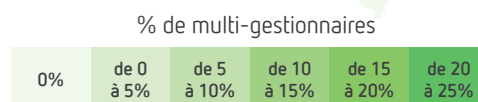
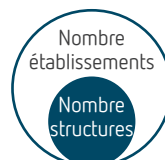
- 9 ETP / structure (national : 10 ETP / structure)

Masse salariale moyenne :

- 257.000€ (national : 268.000€)



Légende



¹ Il s'agit d'un effectif cumulé de salariés ayant travaillé au moins une journée dans l'année dans une structure de la branche

DONNÉES SOCIO-DÉMOGRAPHIQUES

SEXE



Femmes :
86%
(2017 : 85%)



86%



Hommes :
14%
(2017 : 15%)



14%



TAUX DE RÉPONSE QUESTIONNAIRE OBSERVATOIRE

En 2018, 193 associations ont répondu au questionnaire de l'observatoire :

- 86 centres sociaux / 77 EAJE / 21 ADSL / 9 Fédérations
 - 168 structures en Rhône Alpes / 25 structures en Auvergne
- ... soit un taux de retour de 32% (30% en 2017).

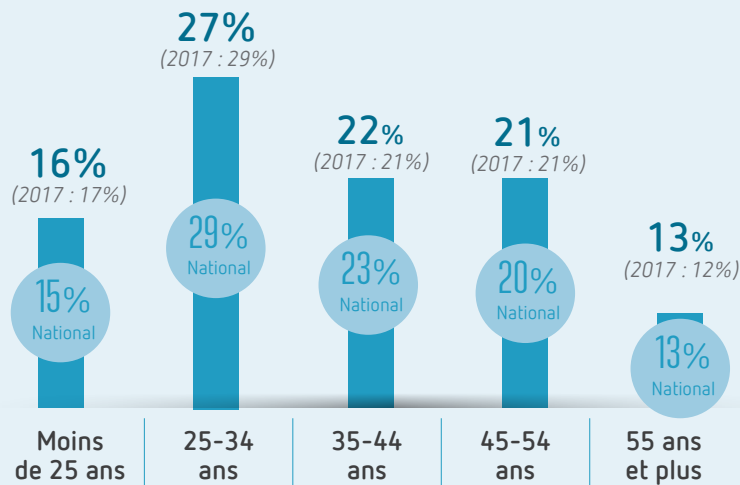
32%
Taux de retour

AGE MOYEN

39 ans
(2017 : 38 ans)

38 ans
National

➤ Répartition par tranche d'âge



ANCIENNETÉ MOYENNE DANS LA STRUCTURE

5 ans
(2017 : 5 ans)

6 ans
National



33%

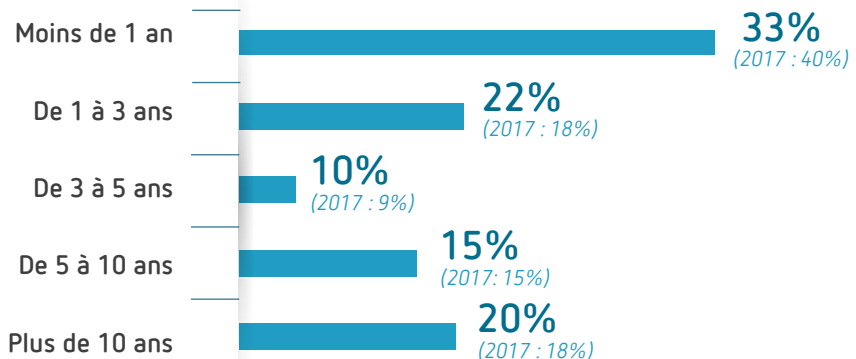
22%

9%

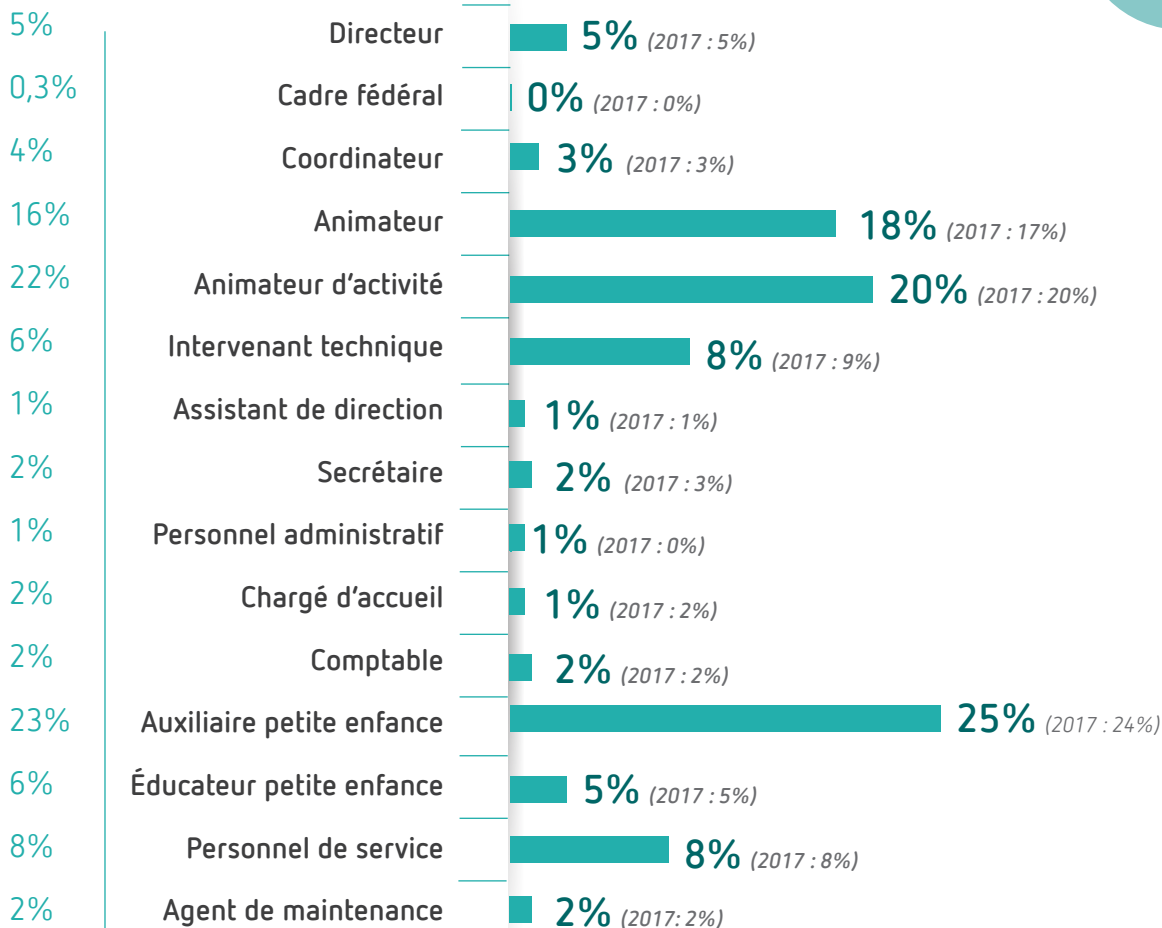
15%

21%

➤ Répartition par tranche d'ancienneté



RÉPARTITION PAR EMPLOIS REPÈRES



6%
de cadres
(2017 : 6%)

6%
de cadres
National

CONTRATS ET RÉMUNÉRATIONS

TYPE DE CONTRAT

➤ CDI : **60%**
(2017 : 57%)

61%
National

➤ CDD : **33%**
(2017 : 35%)

35%
National

➤ CDII : **6%**
(2017 : 7%)

4%
National

NATURE DU CONTRAT

➤ Temps plein :
38% (2017 : 37%)

48%
National

➤ Temps partiel :
62% (2017 : 63%)

52%
National

EMPLOIS AIDÉS

➤ Volume contrats aidés :
566 (2017 : 1170)

dont...
- 46% de CUI-CAE
- 25% de PEC
- 19% d'emplois d'avenir

RÉMUNÉRATIONS

(RMB horaire 2018 : 9,95€)

➤ Salaire horaire brut
moyen : **13,8€**

13,5€
National

➤ % de salariés à la RMB
(pesée entre 292 et 351) :

45%

51%
National

LA FORMATION CONTINUE

458

structures ont bénéficié d'au moins un financement soit 76% des structures de la région (75% en 2017)

3923

salariés ayant bénéficié d'au moins une formation (3819 en 2017)

6149

actions de formation (5945 en 2017)

5%

de formations diplômantes (5% en 2017)

➤ Principaux diplômes : BP JEPS (74 formations), DE JEPS (45), DE Auxiliaire Puériculture (33), CAP AEPE (30), DE EJE (28)

LES SALARIÉS FORMÉS

39 ans

Age moyen

90%

de femmes

78%

en CDI

12%

en CDD

8%

en contrat aidé

LA SANTÉ DES SALARIÉS

Taux d'absence

3,4%

(National : 3,6%)

Part de salariés ayant eu au moins un arrêt

35%

(National : 37%)

Durée des arrêts maladie

Moyenne

Médiane

17 jours

(National : 17)

6 jours

(National : 5)

Le DUERP dans les structures

60%

(National : 64%)

l'ont mis en place

33%

(National : 39%)

l'ont mis en place et l'actualisent tous les ans

Part de structures ayant au moins une IRP

46%

(National : 45%)

ZOOM ANCIENNES RÉGIONS

Nombre de structures (gestionnaires)

Centres sociaux
EAJE
ADSL

Nombre d'établissements

Nombre de salariés ETP
Moyenne ETP / structure

Répartition par taille salariale :

Moins de 10 ETP :
De 10 à 19 ETP :
20 ETP et plus :

Référent régional

AUVERGNE

75 (77 en 2017)
23 (22 en 2017)
38 (44 en 2017)
11 (9 en 2017)

85

577 (533 en 2017)
8 (7 en 2017)

77 % (83% en 2017)
17 % (14% en 2017)
5 % (3% en 2017)

Angélique CLEMENT

referentregional.auvergne@gmail.com

RHÔNE-ALPES

530 (519 en 2017)
169 (174 en 2017)
238 (248 en 2017)
111 (85 en 2017)

733

5137 (5182 en 2017)
10 (10 en 2017)

67% (66% en 2017)
22% (23% en 2017)
11% (10% en 2017)

Mélanie ROUSSET

rr.rhonealpes@gmail.com

Observatoire Emploi Formation - Branche ALISFA

Contact : Sébastien RIQUELME / observatoire@cpnef.com

www.cpnef.com, Rubrique Observatoire – Les Panoramas de branche