



PANORAMA 2022

Synthèse des indicateurs

I. LES STRUCTURES DE LA BRANCHE

1. Nombre de structures, d'établissements et activités

Nombre de structures dans la branche

3922

**Structures
(gestionnaires)**

+2%

2018 : 3838

2016 : 3690

Nombre de structures dans la branche

EAJE

1839

-1%

2018 : 1863

2016 : 1836

CENTRES
SOCIAUX

883

-5%

2018 : 926

2016 : 973

ADSL & autres

1125

+15%

2018 : 975

2016 : 810

Fédérations

75

+1%

2018 : 74

2016 : 71

ALISFA

Commission
paritaire nationale
Emploi Formation

Les multi gestionnaires

3932

**Structures
(gestionnaires)**

+2%

2018 : 3838



14% gèrent
plusieurs
établissements
*(soit 545 multi
gestionnaires)*

2018 : 13%



5093

établissements

+3%

2018 : 4942

DEFINITION

- Est considérée comme multi-gestionnaire une structure :
- gérant plusieurs établissements avec des numéros SIRET distincts
 - ayant plusieurs activités nécessitant un agrément (ex : un centre social gérant un multi-accueil)

Nombre d'établissements dans la branche

NOMBRE DE STRUCTURES GESTIONNAIRES

+2%

3932

Structures Alisfa

-1%

1839

EAJE

-5%

883

Centres sociaux

+15%

1125

ADSL & autres

+1%

75

Fédérations



NOMBRE D'ETABLISSEMENTS

+3%

5093

établissements Alisfa

+0,1%

2761

EAJE

-3%

1045

Centres sociaux

+18%

1212

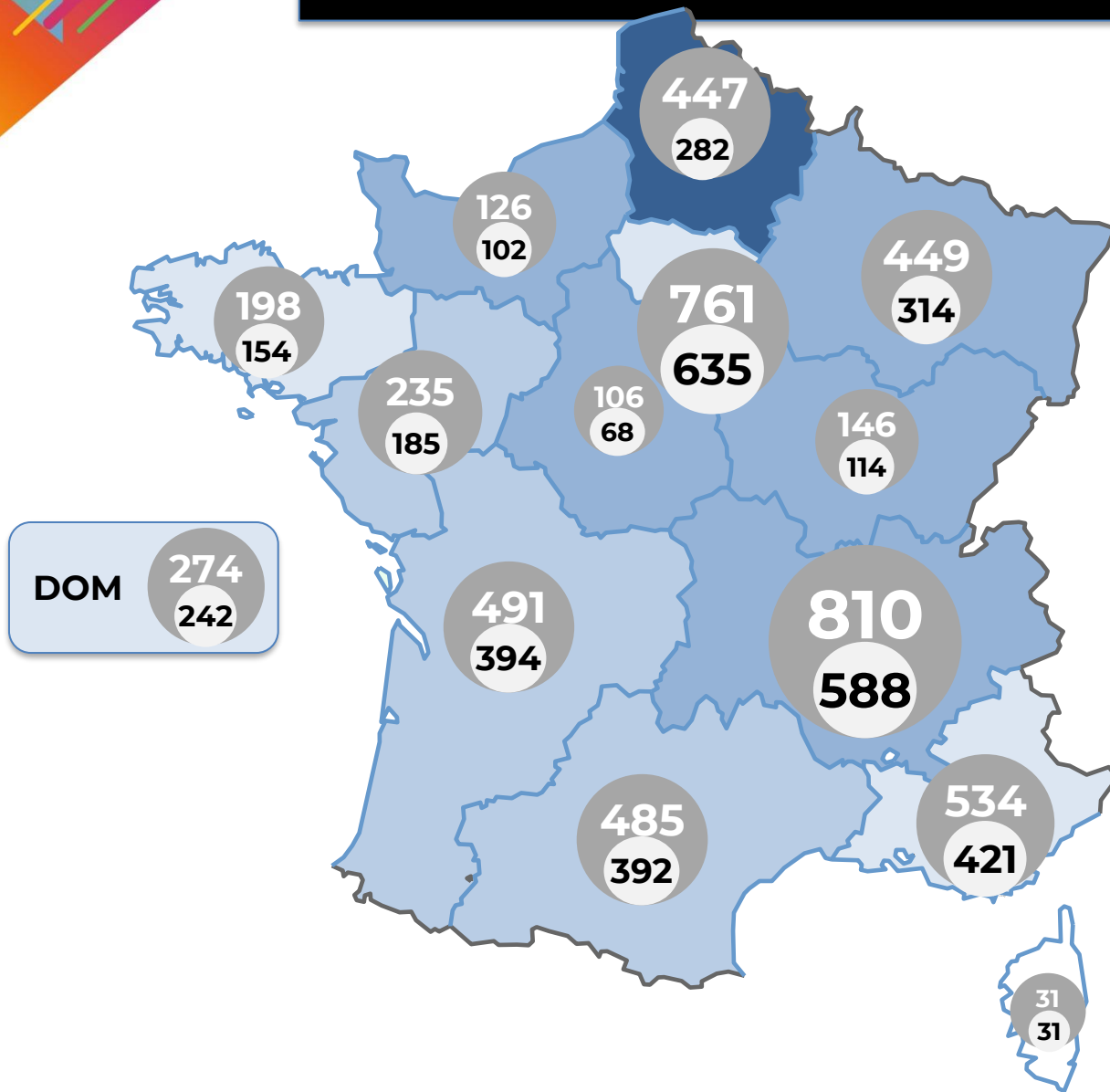
ADSL & autres

+1%

75

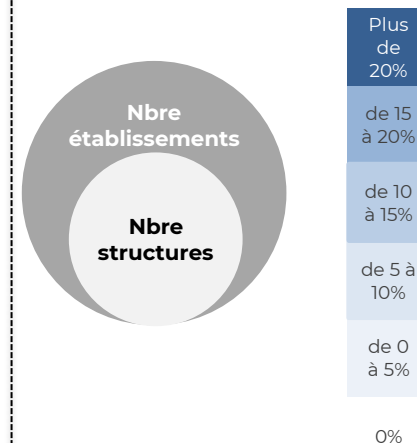
Fédérations

Répartition territoriale des structures et établissements



Légende

Pourcentage de multi-gestionnaires



I. LES STRUCTURES DE LA BRANCHE

Zoom sur les Associations de
Développement Social Local

Activité des Associations de Développement Social Local – Panorama global

Actions sociales, socio-culturelles diverses

220

Certaines menant des actions auprès d'un public divers et d'autres ciblant un public spécifique (*Seniors, femmes, migrants, communautés...*)

Action sociale, socio culturelle spécifique

562

Actions en lien avec la santé, la parentalité, l'insertion socioprofessionnelle, l'aide à la scolarisation, à l'hébergement, l'accès au droit...

Réseaux, associations d'acteurs publics ou privés / Centre de ressources

127

Associations venant en appui d'autres structures ou venant les représenter, les fédérer

Autre activité

152

Promotion du patrimoine ou de la culture, fonds de dotation, cercles de réflexion

NSP

47

Exemples d'ADSL

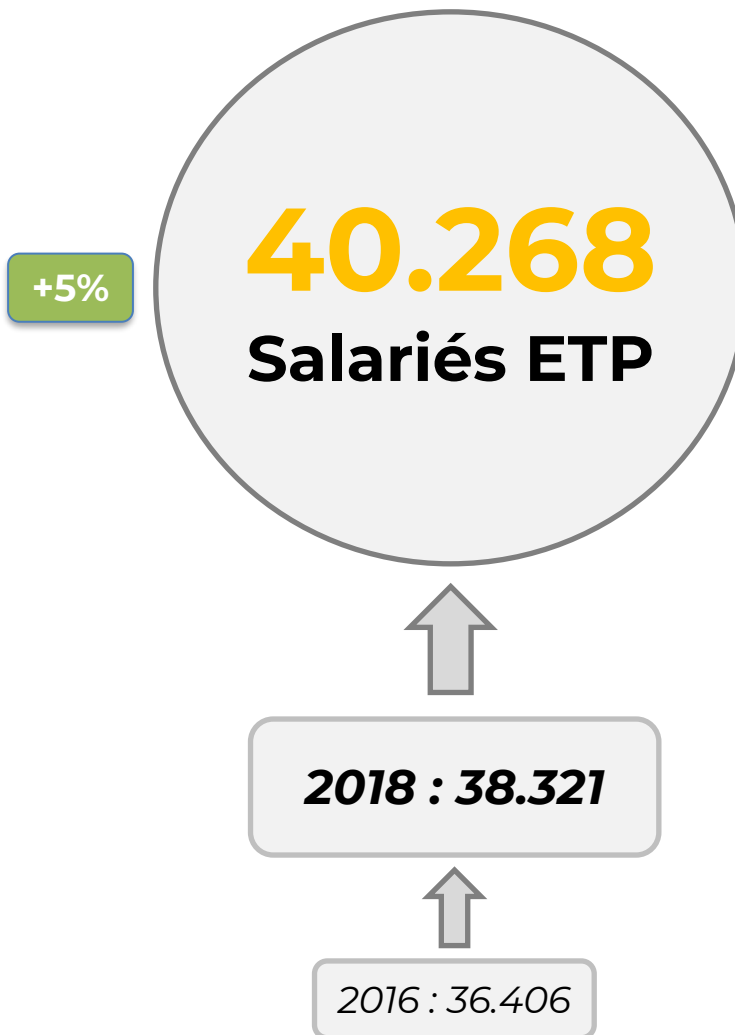
Parmi les ADSL, nous retrouvons notamment :

- Des espaces de vie sociale
- Des groupes d'entraide mutuelle
- Des Relais Petite Enfance, Lieux d'accueil Enfant Parent ou associations de soutien à la parentalité
- Des épiceries sociales et solidaires, des recyclerie et ressourceries, des accorderies

I. LES STRUCTURES DE LA BRANCHE

2. Nombre de salariés ETP
taille salariale des structures

Nombre de salariés ETP dans la branche



Taille ETP moyenne :
10 ETP par structure
gestionnaire

Taille ETP médiane :
7 ETP par structure
gestionnaire

**Masse salariale brute
moyenne :**
262.000€

**Masse salariale brute
médiane :**
173.000€

Nombre de salariés ETP dans la branche

EAJE

CENTRES
SOCIAUX

ADSL & autres

Fédérations

Taille ETP moyenne : 11 ETP
Taille ETP médiane : 8 ETP

Taille ETP moyenne : 16 ETP
Taille ETP médiane : 11 ETP

Taille ETP moyenne : 4 ETP
Taille ETP médiane : 2 ETP

Taille ETP moyenne : 5 ETP
Taille ETP médiane : 3 ETP

21.134

ETP

+5%

2018 : 20.072

2016 : 18421

14.358

-1%

2018 : 14.524

2016 : 14332

4.367

+31%

2018 : 3.343

2016 : 3355

409

+7%

2018 : 381

2016 : 299

I. LES STRUCTURES DE LA BRANCHE

3. Autres informations :
Zone d'implantation, ancienneté
d'application de la CCN, mise en
place d'IRP et du DUERP

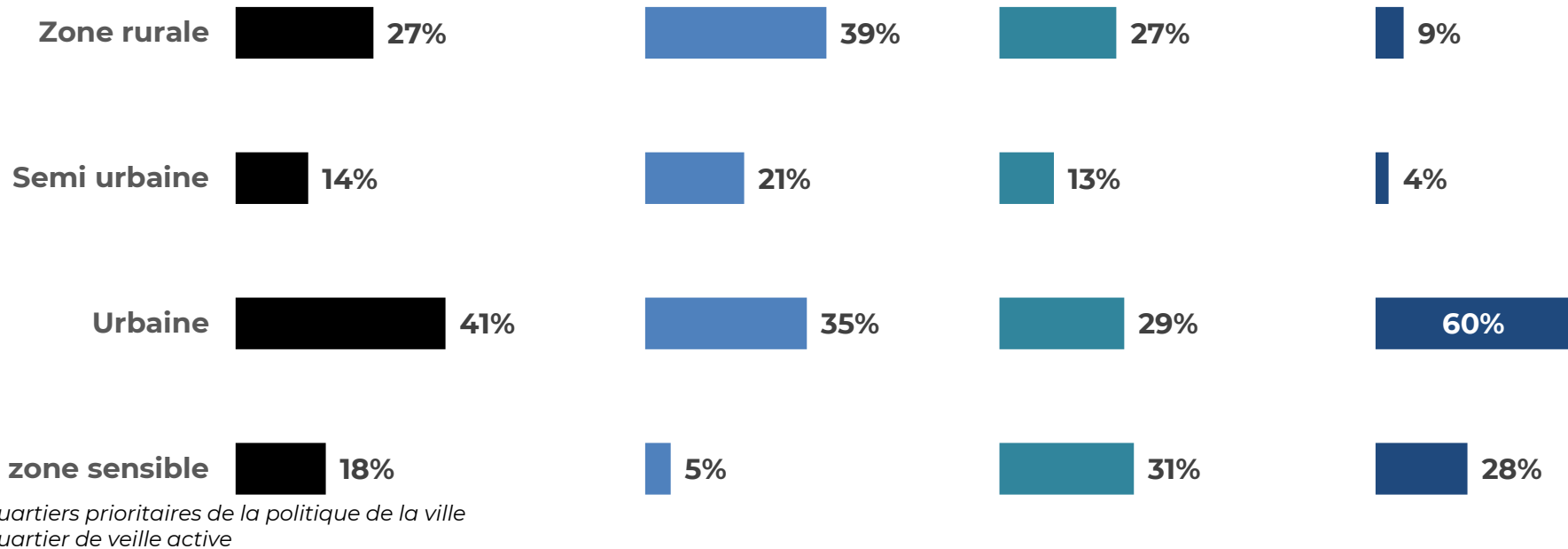
Zone d'implantation des structures

Branche
Alisfa

EAJE

CENTRES
SOCIAUX

ADSL & autres



Ancienneté d'application de la CCN

Branche
Alisfa

EAJE

CENTRES
SOCIAUX

ADSL & autres

Depuis 1983 10%

1%

23%

15%

Depuis 1984 à 1990 5%

2%

17%

0%

Depuis 1991 à 2000 9%

4%

23%

4%

Depuis 2001 à 2010 55%

76%

30%

41%

Depuis 2011 21%

17%

7%

41%

Les instances représentatives du personnel

Branche
Alisfa

Moins de 8
salariés ETP

De 8 à 20
salariés ETP

20 salariés ETP
et plus

Au moins une IRP



2018: 45%



dont...

CSE / Représentant
du personnel



2018: 23%



Représentants
santé au travail



2018: 22%




A noter : 11% des structures déclarent avoir un délégué syndical dans leur structure (0,5% dans les moins de 8 ETP / 15% dans les 8 à 20 ETP / 28% dans les Plus de 20 ETP)


Motif de non mise en place du CSE

Dans les structures de plus de 8 salariés ETP, 63% ont mis en place un CSE

MOTIF




Pas de candidat - PV
de carence



58%

Pas d'élection
organisée



42%

26% des structures de plus de 8 ETP n'ont pas engagé de démarche pour mettre en place le CSE

Mise en place du DUERP


Branche
Alisfa

Moins de 8
salariés ETP

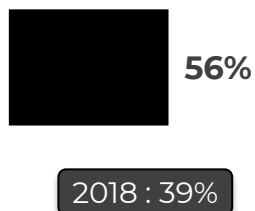
De 8 à 20
salariés ETP

20 salariés ETP
et plus

Mise en place du
DUERP



Mise en place du
DUERP et
réactualisation
chaque année



Réponses apportées
entre février et mai 2022

Les préoccupations des structures de la branche

Question : Afin de faire remonter à la branche professionnelle vos préoccupations, pouvez nous dire en quelques lignes, quelle(s) difficulté(s) vous anticipez pour votre structure pour l'année 2022 ?
(117 structures répondantes – Données non pondérées)

Problématiques financières 29%

Financements 9%

Impact augmentation pesées EJE / AP 9%

Problèmes équilibre budgétaire 2%

Prime apprentissage 2%

Difficultés de recrutement 68%

Manque de candidats diplômés 19%

Manque de candidats 4%

Pour des remplacements 13%

Manque attractivité métiers et branche 8%

Mettre en place DUERP, CSE, RGPD 3%

Formation 5%

Maladie 11%

Augmentation travail administratif 4%

Autres 6%

Lorsque des difficultés de recrutement sont évoquées, nombre de mentions à des métiers :

Petite enfance	46
Petite enfance (sans précision)	9
Auxiliaire de puériculture	17
EJE	11
Animateur petite enfance	9
Animation / intervention sociale	27
Animateurs (sans précision)	12
Animateur accueil de loisirs	5
Animateur jeunesse	3
Animateur enfance	2
Animateurs socioculturels	1
Animateur CEE	1
Educ spé	1
Médiateur scolaire	1
Moniteur éducateur	1
Direction, encadrement	5
Directeur, Responsable	3
Encadrement centres de loisirs	2
Autres	
Agent d'entretien	3
Infirmier	2
Psychomotricien	1
comptable	1
Community manager	1

I. LES SALARIES DANS LA BRANCHE

1. Nombre de salariés

Nombre de salariés ayant travaillé au moins un jour au cours de l'année dans une structure de la branche

81 300
Salariés

**(69 500 salariés
hors CEE – 67 000 en
2018)**

2018 : 79 600

Nombre de salariés ayant travaillé au moins un jour au cours de l'année dans une structure de la branche

EAJE

35 900

Salariés
(35.600 salariés
hors CEE)

CENTRES
SOCIAUX

37 800

Salariés
(26 600 salariés
hors CEE)

ADSL & autres

6 900

Salariés
(6 700 salariés
hors CEE)

Fédérations

650

Salariés
(650 salariés hors
CEE)

L'alternance

Branche Alisfa

21% des structures
ont fait appel à
l'alternance

2018 : 10%

Volume
alternants
1760

2018 : 700

Apprentissage **90%**

2018 : 88%

Contrat de
professionnalisation **10%**

2018 : 12%

L'alternance

EAJE

Volume
alternants
1210

2018 : 480

CENTRES SOCIAUX

Volume
alternants
460

2018 : 170

ADSL & autres

Volume
alternants
80

2018 : 45

Apprentissage

92%

2018 : 96%

83%

2018 : 66%

98%

2018 : 94%

Contrat de
pro

8%

2018 : 4%

17%

2018 : 34%

2%

2018 : 6%

Les services civiques dans la branche

18%

des structures de la
branche déclarent
avoir accueilli au
moins un service
civique au cours de
l'année

2017 : 17%

38% dans les centres sociaux
30% dans les ADSL
14% dans les Fédérations
3% dans les EAJE

Les services civiques dans la branche

Estimation du nombre
de services civiques
accueillis au cours de
l'année par les structures
de la branche

1.812

**Services
civiques**

I. LES SALARIES DANS LA BRANCHE

2. Les métiers

Répartition des salariés par métiers

Animation sociale et socio culturelle 27%

Animateur 11%

Animateur d'activité / Assistant d'animation 7%

Intervenant social, travailleur social, médiateur 3%

Intervenant technique, animateur, professeur activité 3%

Animateur ALSH / ACM / CLSH / périscolaire 2%

Direction ACM / ALSH / Périscolaire 1%

Petite enfance 38%

Animateur petite enfance 20%

Auxiliaire de puériculture 11%

Educateur de jeunes enfants 5%

Assistant maternelle 1%

Accueillant LAEP, Animateur RPE 0,3%

Encadrement et direction 13%

Direction 6%
 Direction adjointe : 1%

Coordination / Responsable, Référent secteur 6%

Administratif et financier 8%

Comptable, personnel, agent administratif ou financier 3%
 Comptable, gestionnaire paie : 2%
 Agent, assistant administratif : 1%

Secrétaire 2%

Chargé d'accueil 2%

Assistant de gestion ou de direction 1%

Direction, Responsables services administratifs, RH 0,4%

Services et technique 12%

Agent de maintenance, d'entretien, de service et de restauration 10%
 Agent de maintenance, d'entretien, de service : 8%
 Cuisinier, agent de restauration : 1%

Personnel médical et paramédical 2%

Autre 0%

Autre 3%

Chargé de mission / de projets 1%

Formateur 0,3%

Vendeur, responsable Epicerie sociale 0,2%

Autre 1%